



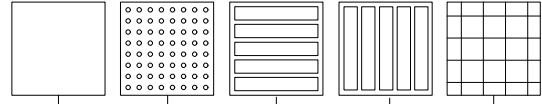
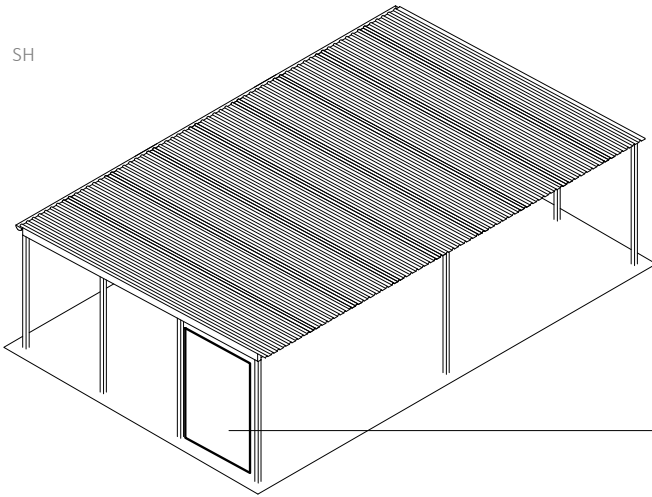
SH OVERDÆKNING

Design: HITSA

Modulopbygget – flere fag kan sættes i forlængelse
Standard dybder fra 6000 til 3000 mm
Kan anvendes som både cykelskur og miljøstation

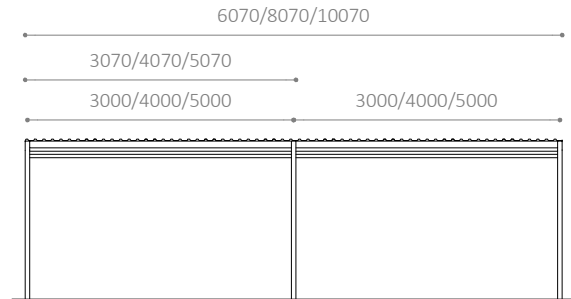
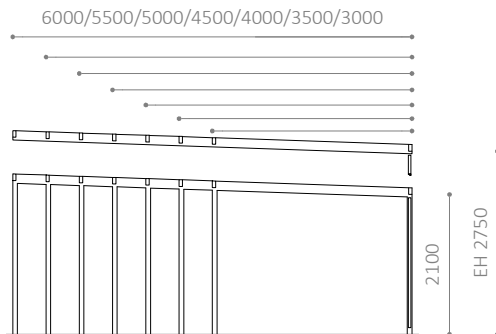


SH

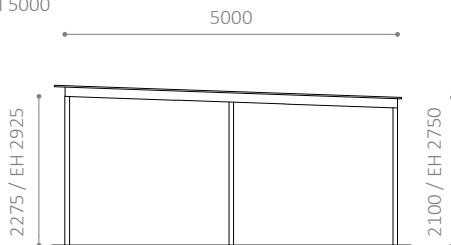


Beklædning / Beklädnad / Panels

SH 6000 - 3000



SH 5000



Maks. C-C 4000 uden midtersøjle / utan mellankolumnen / without middle column



Miljømerket for ansvareligt skovbrug

SH OVERDÆKNING

- Modulopbygget – flere fag kan sættes i forlængelse, fag op til 5 meter
- Standard dybder fra 6000 til 3000 mm
- Lindab tagrende og nedløb ført til overkant terræn
- Tilvalg: Sidebeklædning 1-4 sider
- Tilvalg: Skydedør(e) eller sidehængslede døre
- Tilvalg: LED-belysning
- Tilvalg: Ekstra højde (tilpasset etageparkering)
- Varmgalvaniseret stål
- Fås også i pulverlakeret, varmgalvaniseret stål. Følgende dele pulverlakeres ikke: tagplader, tagrender, nedløb og alu-kanter, evt. portskinner mv.

TAGTYPER:

- LP/20 trapez stålplade
- 10 mm polycarbonat ribbeplade/termoplade
- Tagpap (alm. eller forberedt til sedumtag)
- Sedumtag

BEKLÆDNINGER:

I rammer mellem søjler (MS) eller udenpå søjler med vandret afslutning over tag (OT)

- 2 mm plan stålplade (MS/OT)
- 2 mm Ø10 mm hulplade (MS/OT)
- 50 x 50 mm rionet (MS/OT)
- 34 x 68 mm mahogni (FSC®-certificeret) rombeprofiler, vandret monteret (MS)
- 34 x 68 mm thermoask rombeprofiler, vandret monteret (MS)
- 34 x 68 mm mahogni (FSC®-certificeret) profiler, lodret monteret (MS/OT)
- 34 x 68 mm thermoask profiler, lodret monteret (MS/OT)
- 34 x 68 mm lærketræ profiler, lodret monteret (MS/OT)

MÅL:

Bæringer: 70 x 70 x 3 mm / 140 x 70 x 4 mm firkantprofil

Åserør: 100 x 50 x 3 mm firkantprofil

MONTERING:

- Støbes på stedet. HITSA monterer dette produkt.
- Fundamentstørrelse i henhold til gældende standarder og lovgivning

HITSA A/S
Albuen 37
DK 6000 Kolding
+45 75 57 41 55
hitsa@hitsa.dk
www.hitsa.dk

HITSA
WE SUPPLY OUTDOOR SPACES