



## EASYLIFT PREMIUM CYKELSTATIV

Design: VELOPA

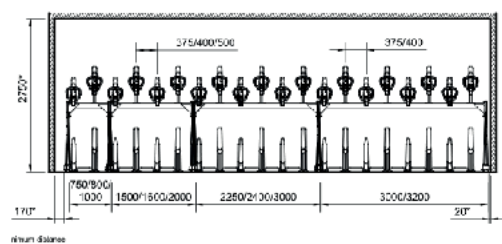
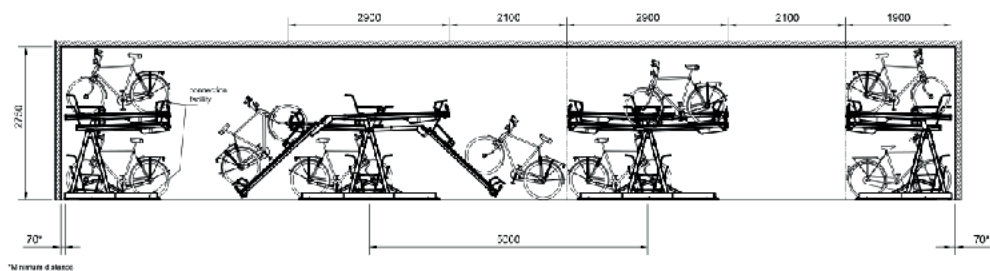
Parkering i to etager

Er modulopbygget og kan sammensættes i længder efter behov

Aluminiumsskinner med gasfjeder til cykelløft (max 15 kg)



## EASYLIFT PREMIUM



### EASYLIFT PREMIUM CYKELSTATIV

- Parkering i to etager
- Forskudt højde giver bedre udnyttelse af pladsen
- Passer til alle dæktyper
- Er modulopbygget og kan sammensættes i længder efter behov
- Aluminiumsskinner med gasfjeder til cykelløft (max 15 kg)
- Tilvalg: Låsebøjle

### MATERIALER:

- Udtræksskinner i aluminium
- Håndtag i glasfiberforstærket PA6, rød RAL 3000
- Varmgalvaniseret stål

### MÅL:

- Afstand mellem bøjler: c/c 375, 400 eller 500 mm
- Anbefalet frihøjde: Minimum 2750 mm

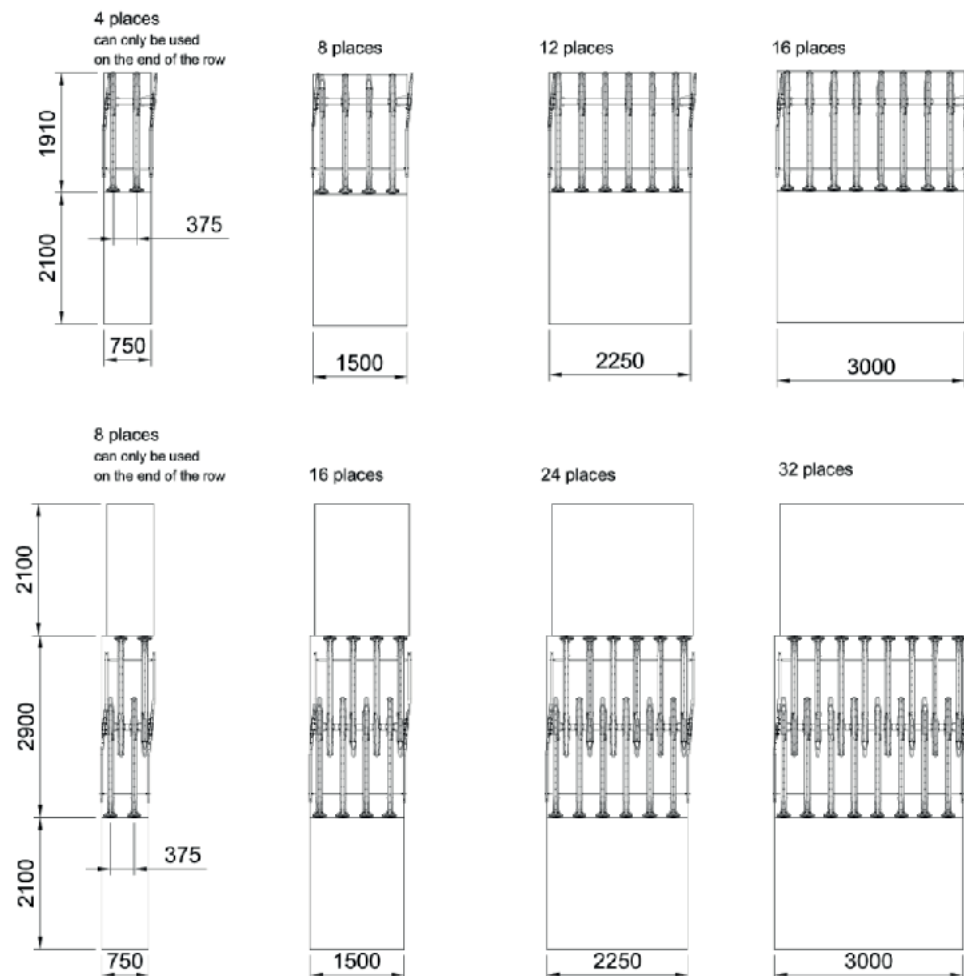
### MODULSTØRRELSER:

- Enkeltsidet: 4, 8, 12 eller 16 pladser
- Dobbeltsidet: 8, 16, 24 eller 32 pladser

### MONTERING:

- HITSA monterer altid dette produkt

EASYLIFT PREMIUM 375



EASYLIFT PREMIUM CYKELSTATIV

- Parkering i to etager
- Forskudt højde giver bedre udnyttelse af pladsen
- Passer til alle dæktyper
- Er modulopbygget og kan sammensættes i længder efter behov
- Aluminiumsskinner med gasfjeder til cykelløft (max 15 kg)
- Tilvalg: Låsebjølle

MATERIALER:

- Udtræksskinner i aluminium
- Håndtag i glasfiberforstærket PA6, rød RAL 3000
- Varmgalvaniseret stål

MÅL:

- Afstand mellem bjøjer: c/c 375, 400 eller 500 mm
- Anbefalet frihøjde: Minimum 2750 mm


MODULSTØRRELSER:

- Enkeltsidet: 4, 8, 12 eller 16 pladser
- Dobbeltsidet: 8, 16, 24 eller 32 pladser

MONTERING:

- HITSA monterer altid dette produkt

## EASYLIFT PREMIUM 400



### EASYLIFT PREMIUM CYKELSTATIV

- Parkering i to etager
- Forskudt højde giver bedre udnyttelse af pladsen
- Passer til alle dæktyper
- Er modulopbygget og kan sammensættes i længder efter behov
- Aluminiumsskinner med gasfjeder til cykelløft (max 15 kg)
- Tilvalg: Låsebøjle

### MATERIALER:

- Udtræksskinner i aluminium
- Håndtag i glasfiberforstærket PA6, rød RAL 3000
- Varmgalvaniseret stål

### MÅL:

- Afstand mellem bøjler: c/c 375, 400 eller 500 mm
- Anbefalet frihøjde: Minimum 2750 mm

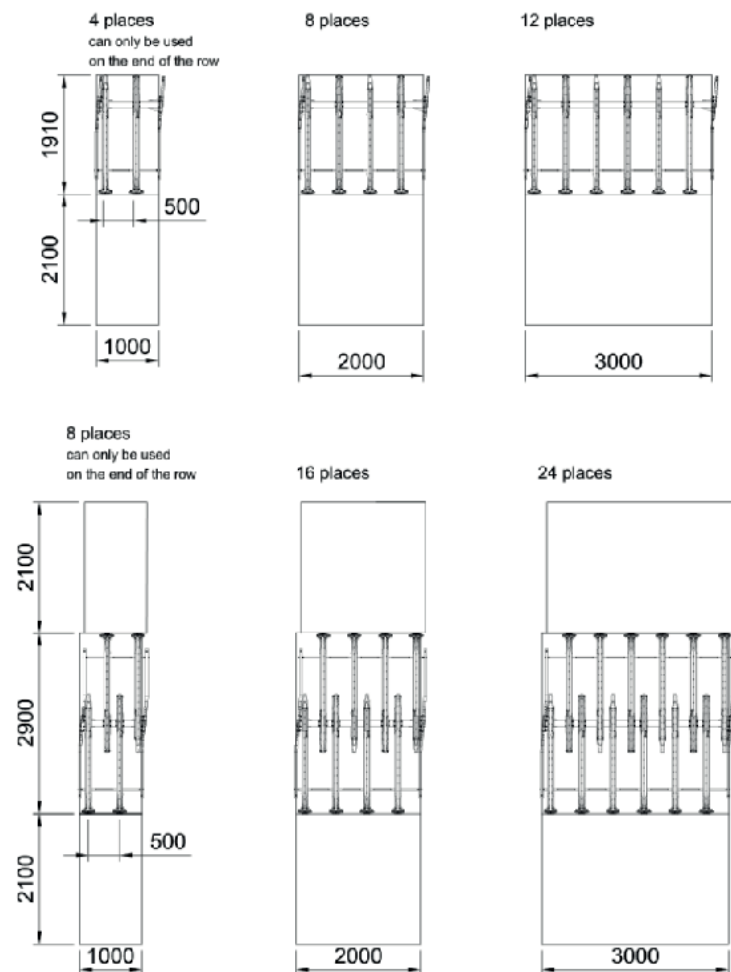
### MODULSTØRRELSER:

- Enkeltsidet: 4, 8, 12 eller 16 pladser
- Dobbeltsidet: 8, 16, 24 eller 32 pladser

### MONTERING:

- HITSA monterer altid dette produkt

## EASYLIFT PREMIUM 500



### EASYLIFT PREMIUM CYKELSTATIV

- Parkering i to etager
- Forskudt højde giver bedre udnyttelse af pladsen
- Passer til alle dæktyper
- Er modulopbygget og kan sammensættes i længder efter behov
- Aluminiumsskinner med gasfjeder til cykelløft (max 15 kg)
- Tilvalg: Låsebøjle

### MATERIALER:

- Udtræksskinner i aluminium
- Håndtag i glasfiberforstærket PA6, rød RAL 3000
- Varmgalvaniseret stål

### MÅL:

- Afstand mellem bøjler: c/c 375, 400 eller 500 mm
- Anbefalet frihøjde: Minimum 2750 mm

### MODULSTØRRELSER:

- Enkeltsidet: 4, 8, 12 eller 16 pladser
- Dobbeltsidet: 8, 16, 24 eller 32 pladser

### MONTERING:

- HITSA monterer altid dette produkt