




DIAN CC600 CYKELSTATIV

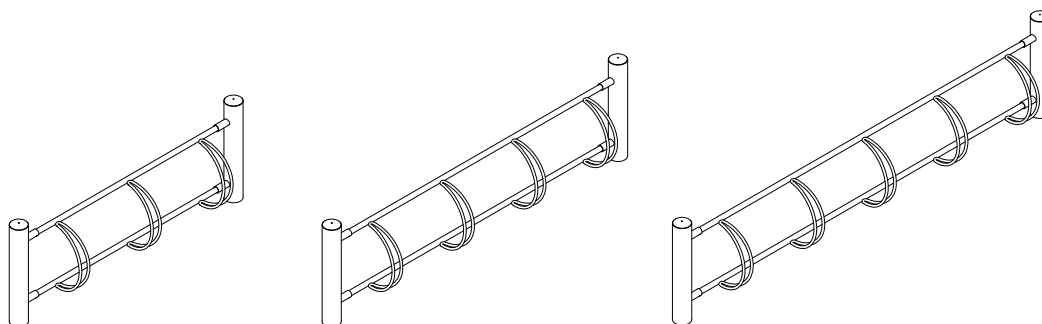
Design: DESIGNIT A/S

Cykelstativ i DGNB-mål (c/c 600 mm)

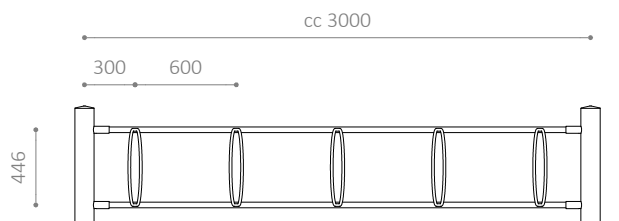
Er modulopbygget og kan sammensættes i længder efter behov

Fås retvinklet (90°) eller skrånstillet (45°)

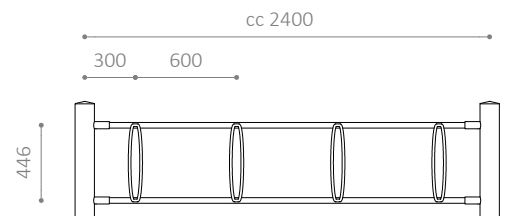




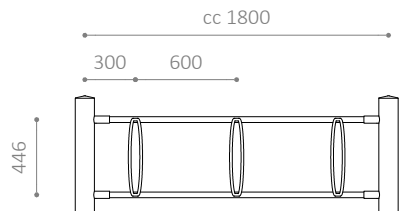
DIAN 600



DIAN 600



DIAN 600

**DIAN CC600 CYKELSTATIV**

- Cykelstativ i DGNB-mål (c/c 600 mm)
- Koniske bøjler, der passer til alle dæktyper
- Giver plads til lygter på forhjulsnav
- Er modulopbygget og kan sammensættes i længder efter behov
- Fås enkelt- eller dobbeltsidet
- Fås retvinklet (90°) eller skråtstillet (45°)
- Fås også som enkeltstativ (snap eller væg)
- Fås også i RAL-farver

MATERIALER:

- Varmgalvaniseret stål
- Fås også i pulverlakeret, varmgalvaniseret stål

MÅL:

- Søjle, DIAN: Ø114 mm
- Søjle, snap: Ø42 mm
- Vanger: Ø33 mm
- Bøjler: Ø16 mm
- Afstand mellem bøjler: c/c 600 mm (fås også med c/c 500 mm)

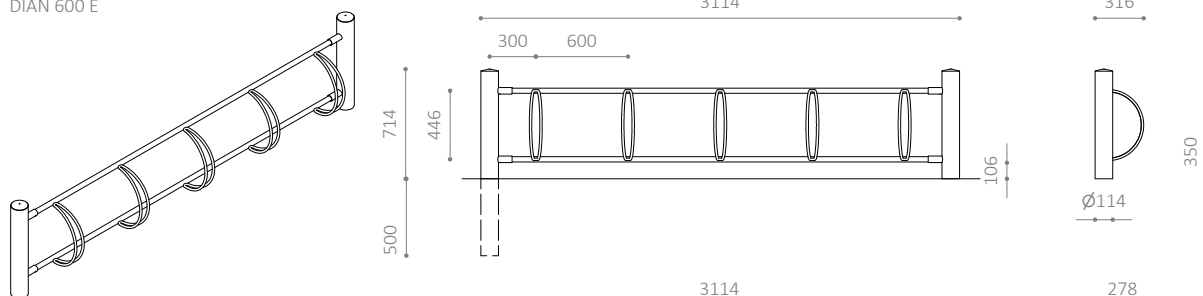
MODULSTØRRELSER:

- Enkelt-sided: 3, 4, 5 eller 6 pladser
- Dobbelt-sided: 6, 8 eller 10 pladser

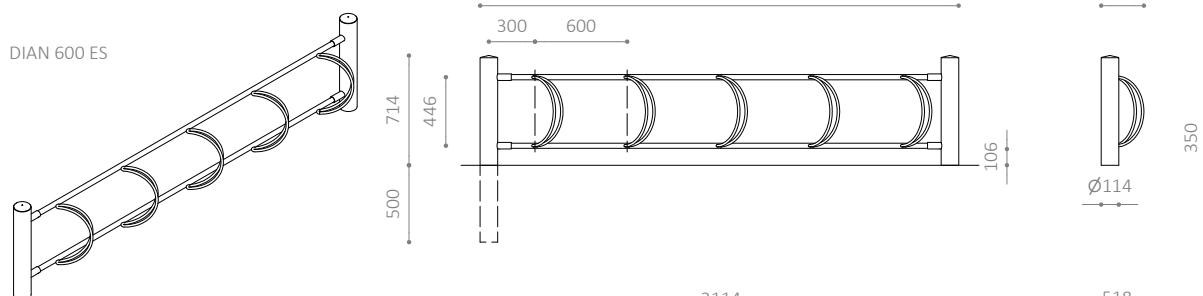
MONTERING:

- Fås til nedstøbning, påboltning underlag eller vægmontage
- Anbefalet fundamentstørrelse: Ø300 x H600 mm
- Afstand fra terræn til midt bøjle: 350 mm
- Afstand fra terræn til underkant bøjle: 110 mm

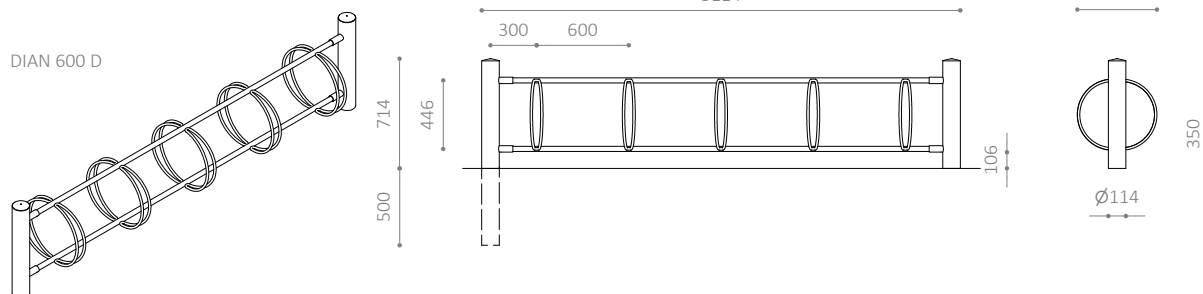
DIAN 600 E



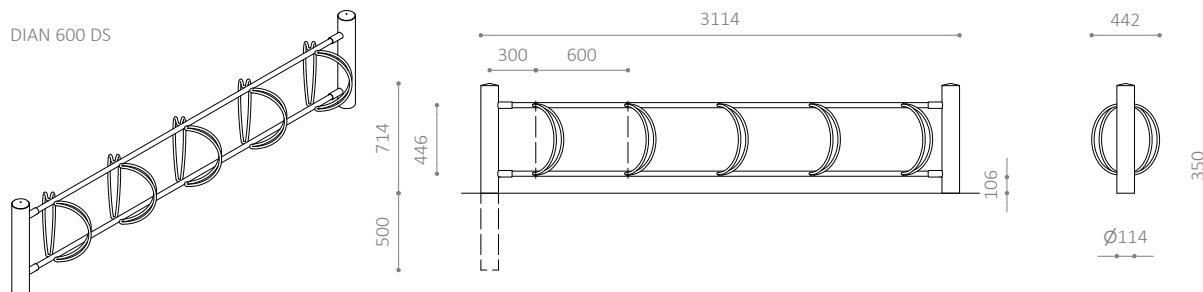
DIAN 600 ES



DIAN 600 D



DIAN 600 DS

**DIAN CC600 CYKELSTATIV**

- Enkelt- eller dobbeltsidet cykelstativ
- Koniske bøjler, der passer til alle dæktypers
- Giver plads til lygter på forhjulssnav
- Er modulopbygget og kan sammensættes i længder efter behov
- Fås enkelt- eller dobbeltsidet
- Fås retvinklet (90°) eller skråtstillet (45°)
- Fås også som enkeltstativ (snap eller væg)
- Fås også i RAL-farver

MATERIALER:

- Varmgalvaniseret stål
- Fås også i pulverlakeret, varmgalvaniseret stål

MÅL:

- Søjle, DIAN: Ø114 mm
- Søjle, snap: Ø42 mm
- Vanger: Ø33 mm
- Bøjler: Ø16 mm
- Afstand mellem bøjler: c/c 600 mm (fås også med c/c 500 mm)

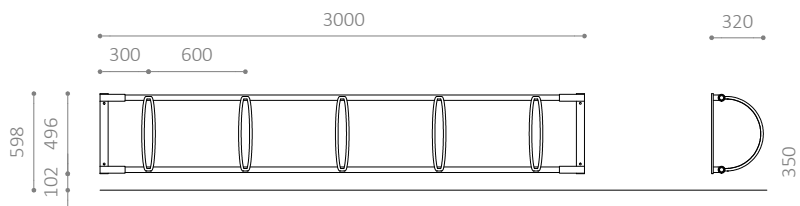
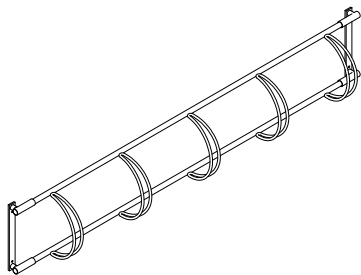
MODULSTØRRELSER:

- Enkelt-sided: 3, 4, 5 eller 6 pladser
- Dobbelt-sided: 6, 8 eller 10 pladser

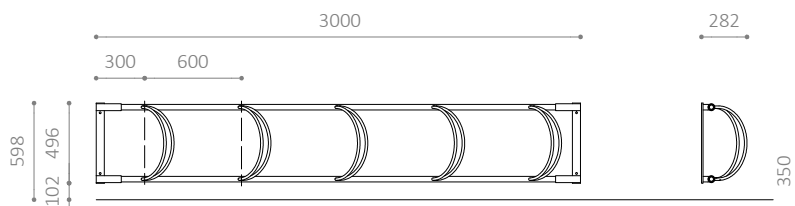
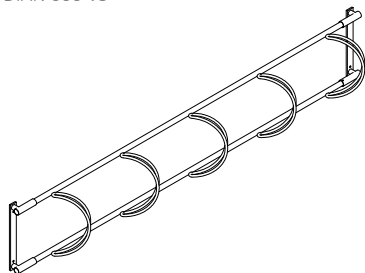
MONTERING:

- Fås til nedstøbning, påboltning underlag eller vægmontage
- Anbefalet fundamentstørrelse: Ø300 x H600 mm
- Afstand fra terræn til midt bøjle: 350 mm
- Afstand fra terræn til underkant bøjle: 110 mm

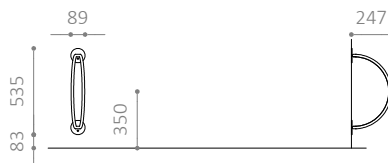
DIAN 600 V



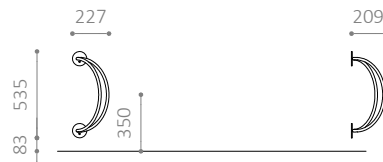
DIAN 600 VS



DIAN VE



DIAN VS



DIAN CC600 CYKELSTATIV

- Enkelt- eller dobbeltsidet cykelstativ
- Koniske bøjler, der passer til alle dækttyper
- Giver plads til lygter på forhjulsnav
- Er modulopbygget og kan sammensættes i længder efter behov
- Fås enkelt- eller dobbeltsidet
- Fås retvinklet (90°) eller skråtstillet (45°)
- Fås også som enkeltstativ (snap eller væg)
- Fås også i RAL-farver

MATERIALER:

- Varmgalvaniseret stål
- Fås også i pulverlakeret, varmgalvaniseret stål

MÅL:

- Søjle, DIAN: Ø114 mm
- Søjle, snap: Ø42 mm
- Vanger: Ø33 mm
- Bøjler: Ø16 mm
- Afstand mellem bøjler: c/c 600 mm (Fås også med c/c 500 mm)

MODULSTØRRELSER:

- Enkelt-sided: 3, 4, 5 eller 6 pladser
- Dobbelt-sided: 6, 8 eller 10 pladser

MONTERING:

- Fås til nedstøbning, påboltning underlag eller vægmontage
- Anbefalet fundamentstørrelse: Ø300 x H600 mm
- Afstand fra terræn til midt bøjle: 350 mm
- Afstand fra terræn til underkant bøjle: 110 mm