



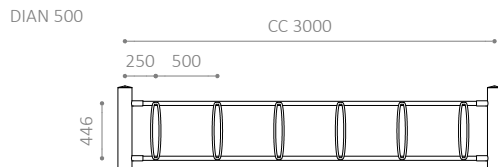
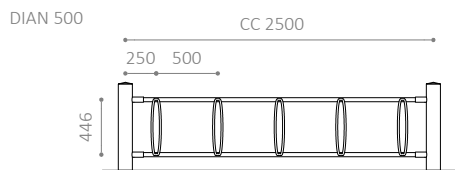
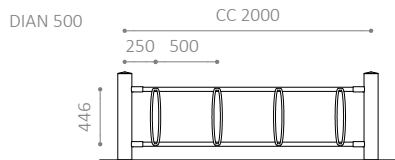
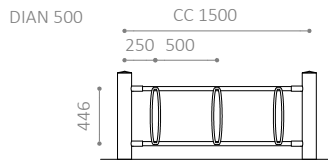
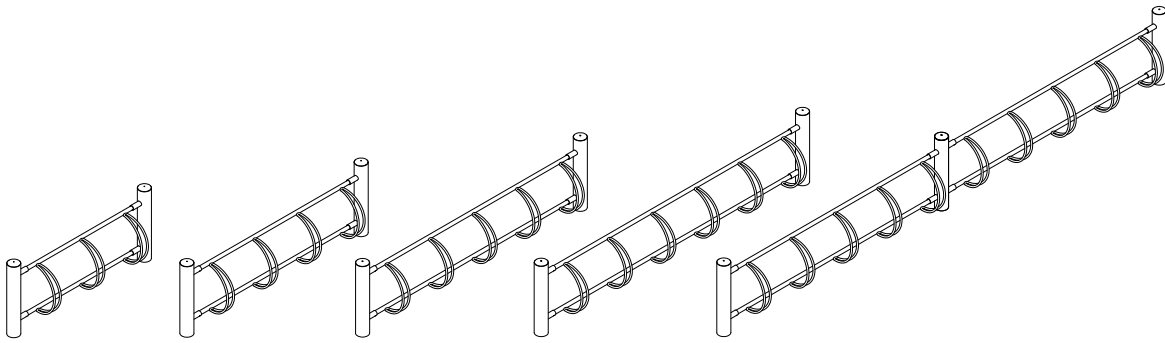
DIAN CYKELSTATIV

Design: DESIGNIT A/S

Enkelt- eller dobbeltsidet cykelstativ

Er modulopbygget og kan sammensættes i længder efter behov

Fås retvinklet (90°) eller skrånstillet (45°)



DIAN CYKELSTATIV

- Enkelt- eller dobbeltsidet cykelstativ
- Koniske bøjler, der passer til alle dæktypier
- Giver plads til lygter på forhjulssnav
- Er modulopbygget og kan sammensættes i længder efter behov
- Fås retvinklet (90°) eller skråtstillet (45°)
- Fås også som enkeltstativ (snap eller væg)
- Fås også i RAL-farver

MATERIALER:

- Varmgalvaniseret stål
- Fås også i pulverlakeret, varmgalvaniseret stål

MÅL:

- Søjle, DIAN: Ø114 mm
- Søjle, snap: Ø42 mm
- Vanger: Ø33 mm
- Bøjler: Ø16 mm
- Afstand mellem bøjler: c/c 500 mm

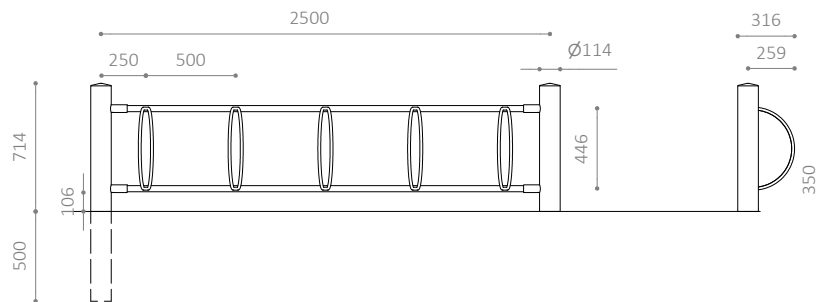
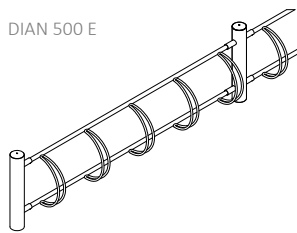
MODULSTØRRELSER:

- Enkelt-sided: 3, 4, 5 eller 6 pladser
- Dobbelt-sided: 6, 8 eller 10 pladser

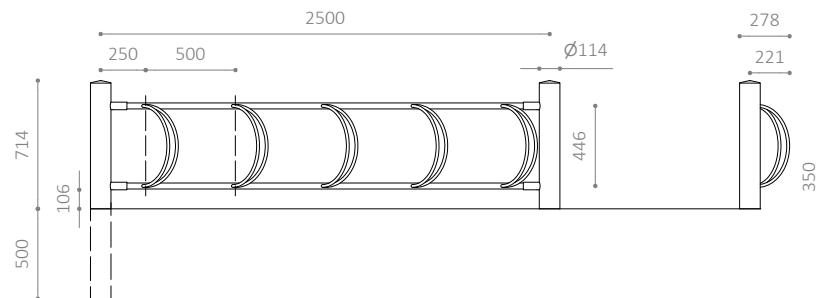
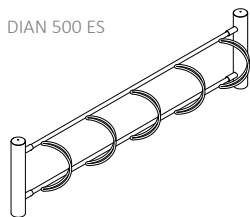
MONTERING:

- Fås til nedstøbning, påboltning underlag eller vægmontage
- Anbefalet fundamentstørrelse: Ø300 x H600 mm
- Afstand fra terræn til midt bøjle: 350 mm
- Afstand fra terræn til underkant bøjle: 110 mm

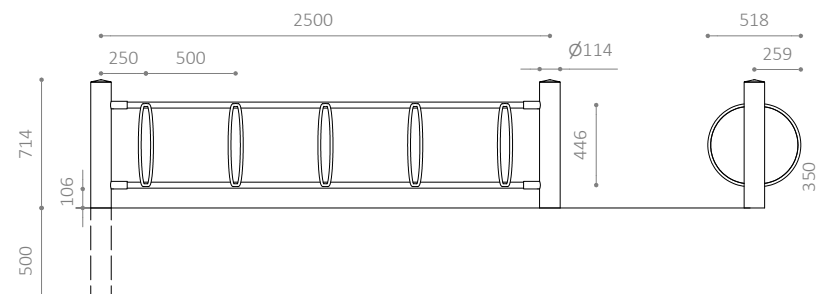
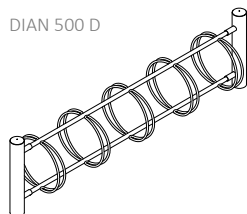
DIAN 500 E



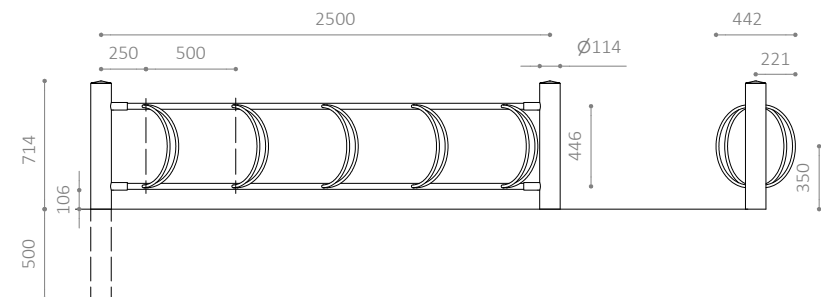
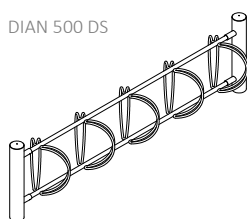
DIAN 500 ES



DIAN 500 D



DIAN 500 DS

**DIAN CYKELSTATIV**

- Enkelt- eller dobbeltsidet cykelstativ
- Koniske bøjler, der passer til alle dæktyper
- Giver plads til lygter på forhjulssnav
- Er modulopbygget og kan sammensættes i længder efter behov
- Fås retvinklet (90°) eller skråtstillet (45°)
- Fås også som enkeltstativ (snap eller væg)
- Fås også i RAL-farver

MATERIALER:

- Varmgalvaniseret stål
- Fås også i pulverlakeret, varmgalvaniseret stål

MÅL:

- Søjle, DIAN: $\varnothing 114$ mm
- Søjle, snap: $\varnothing 42$ mm
- Vanger: $\varnothing 33$ mm
- Bøjler: $\varnothing 16$ mm
- Afstand mellem bøjler: c/c 500 mm

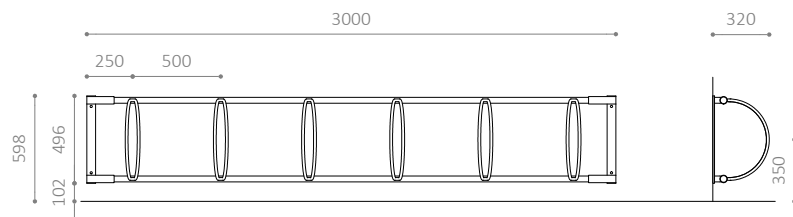
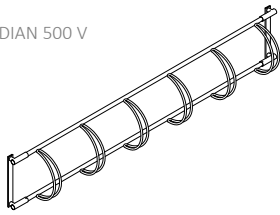
MODULSTØRRELSER:

- Enkelt-sided: 3, 4, 5 eller 6 pladser
- Dobbelt-sided: 6, 8 eller 10 pladser

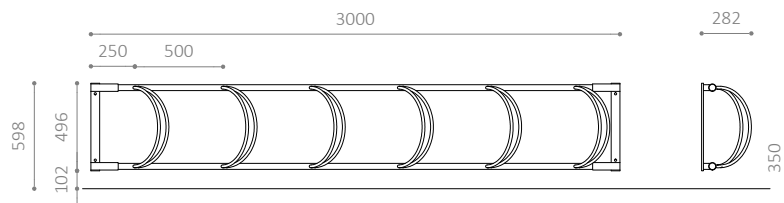

MONTERING:

- Fås til nedstøbning, påboltning underlag eller vægmontage
- Anbefalet fundamentstørrelse: $\varnothing 300 \times H600$ mm
- Afstand fra terræn til midt bøjle: 350 mm
- Afstand fra terræn til underkant bøjle: 110 mm

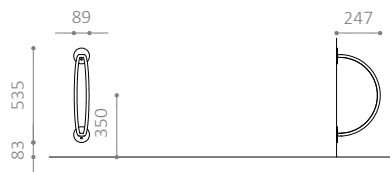
DIAN 500 V



DIAN 500 VS



Dian VE



Dian VES

**DIAN CYKELSTATIV**

- Enkelt- eller dobbeltsidet cykelstativ
- Koniske bøjler, der passer til alle dækttyper
- Giver plads til lygter på forhjulssnav
- Er modulopbygget og kan sammensættes i længder efter behov
- Fås retvinklet (90°) eller skråtstillet (45°)
- Fås også som enkeltstativ (snap eller væg)
- Fås også i RAL-farver

MATERIALER:

- Varmgalvaniseret stål
- Fås også i pulverlakeret, varmgalvaniseret stål

MÅL:

- Søjle, DIAN: Ø114 mm
- Søjle, snap: Ø42 mm
- Vanger: Ø33 mm
- Bøjler: Ø16 mm
- Afstand mellem bøjler: c/c 500 mm

MODULSTØRRELSER:

- Enkelt-sided: 3, 4, 5 eller 6 pladser
- Dobbelt-sided: 6, 8 eller 10 pladser

MONTERING:

- Fås til nedstøbning, påboltning underlag eller vægmontage
- Anbefalet fundamentstørrelse: Ø300 x H600 mm
- Afstand fra terræn til midt bøjle: 350 mm
- Afstand fra terræn til underkant bøjle: 110 mm