



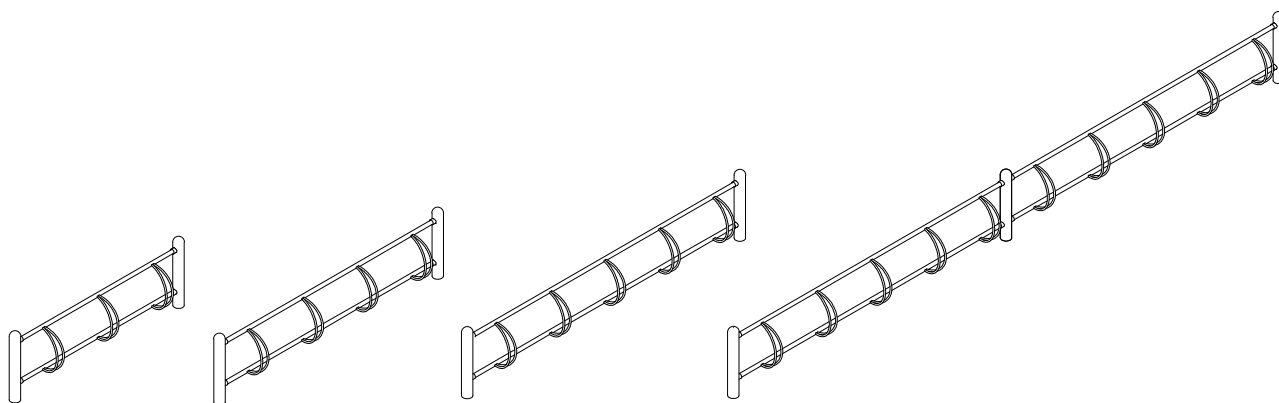
C05 CC600 CYKELSTATIV

Design: HITSÅ

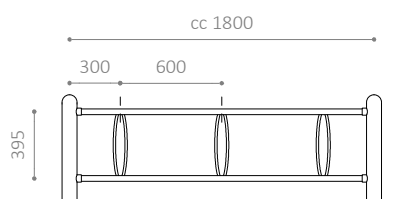
Cykelstativ i DGNB-mål (c/c 600 mm)

Er modulopbygget og kan sammensættes i længder efter behov
Fås retvinklet (90°) eller skrånstillet (45°)

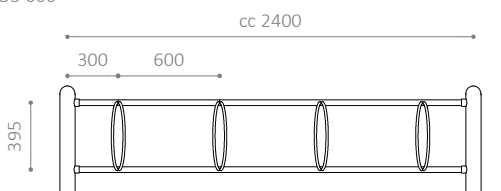




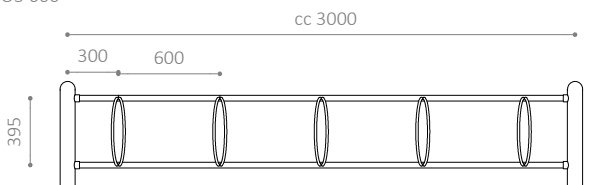
C05 600



C05 600



C05 600



C05 CC600 CYKELSTATIV

- Cykelstativ i DGNB-mål (c/c 600 mm)
- Koniske bøjler, der passer til alle dæktyper
- Giver plads til lygter på forhjulssnav
- Er modulopbygget og kan sammensættes i længder efter behov
- Fås enkelt- eller dobbeltsidet
- Fås retvinklet (90°) eller skråtstillet (45°)
- Fås også som enkeltstativ (snap eller væg)
- Fås også i RAL-farver

MATERIALER:

- Varmgalvaniseret stål
- Fås også i pulverlakeret, varmgalvaniseret stål

MÅL:

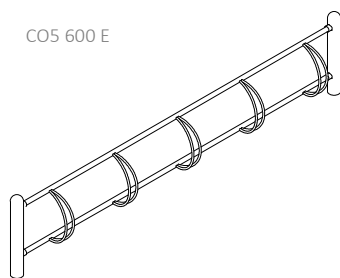
- Søjle: Ø89 mm
- Vanger: Ø35 mm
- Bøjler: Ø14 mm
- Afstand mellem bøjler: c/c 600 mm
- Fås også med c/c 500 mm

MODULSTØRRELSER:


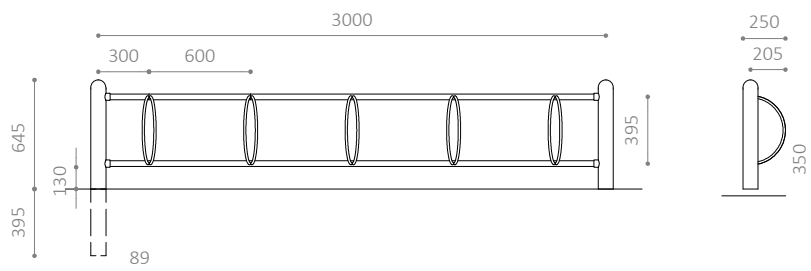
- Enkelt-sided: 3, 4 eller 5 pladser
- Dobbelt-sided: 6, 8 eller 10 pladser

MONTERING:

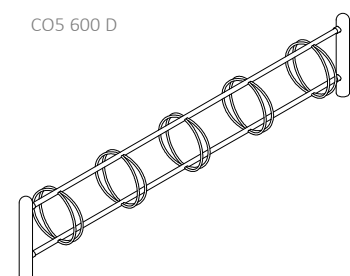
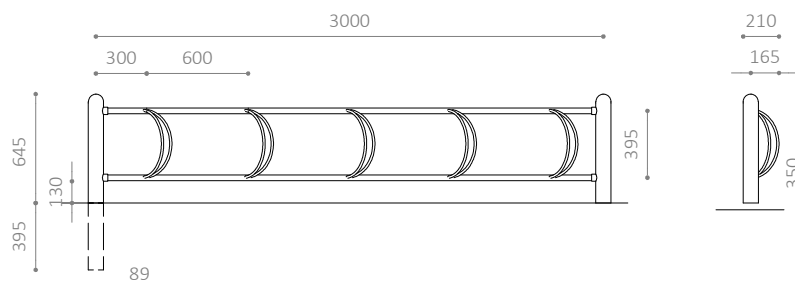
- Fås til nedstøbning, påboltning underlag eller vægmontage
- Anbefalet fundamentstørrelse: Ø300 x H600 mm
- Afstand fra terræn til midt bøjle: 350 mm
- Afstand fra terræn til underkant bøjle: 130 mm



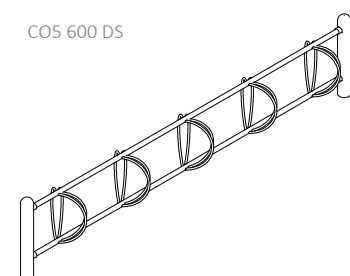
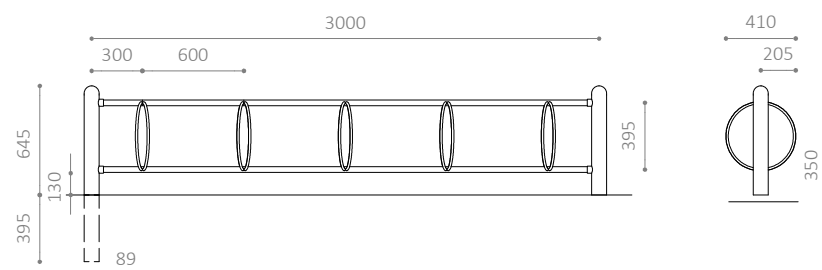
CO5 600 E



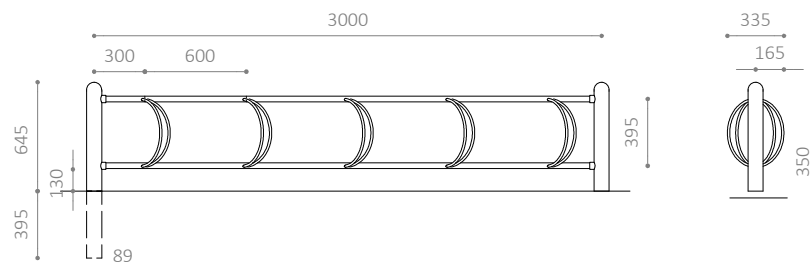
CO5 600 ES



CO5 600 D



CO5 600 DS



C05 CC600 CYKELSTATIV

- Cykelstativ i DGNB-mål (c/c 600 mm)
- Koniske bøjler, der passer til alle dækttyper
- Giver plads til lygter på forhjulsnav
- Er modulopbygget og kan sammensættes i længder efter behov
- Fås enkelt- eller dobbeltsidet
- Fås retvinklet (90°) eller skråtstillet (45°)
- Fås også som enkeltstativ (snap eller væg)
- Fås også i RAL-farver

MATERIALER:

- Varmgalvaniseret stål
- Fås også i pulverlakeret, varmgalvaniseret stål

MÅL:

- Søjle: Ø89 mm
- Vanger: Ø35 mm
- Bøjler: Ø14 mm
- Afstand mellem bøjler: c/c 600 mm
- Fås også med c/c 500 mm

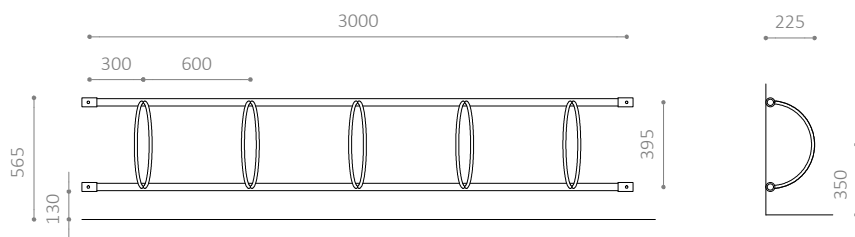
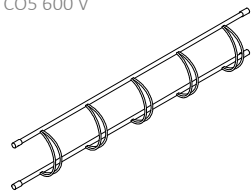
MODULSTØRRELSER:

- Enkelt-sided: 3, 4 eller 5 pladser
- Dobbelt-sided: 6, 8 eller 10 pladser

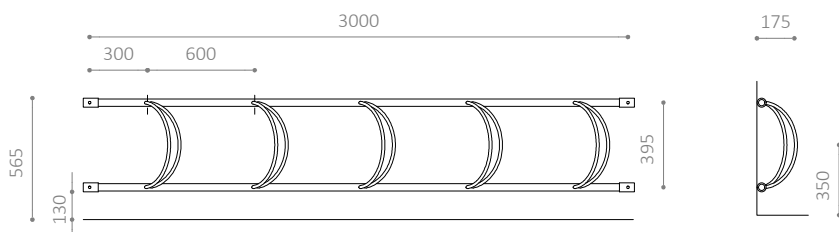
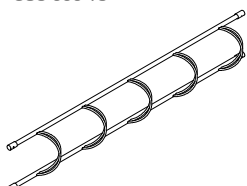
MONTERING:

- Fås til nedstøbning, påboltning underlag eller vægmontage
- Anbefalet fundamentstørrelse: Ø300 x H600 mm
- Afstand fra terræn til midt bøjle: 350 mm
- Afstand fra terræn til underkant bøjle: 130 mm

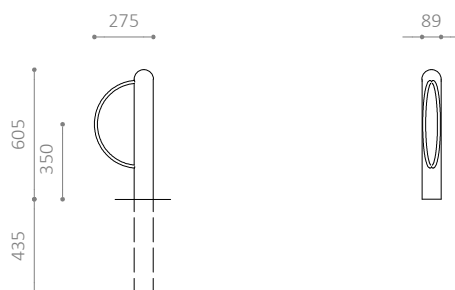
CO5 600 V



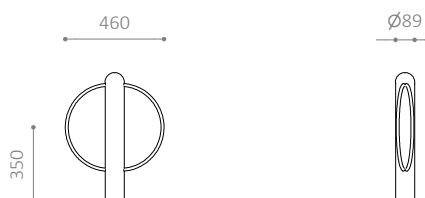
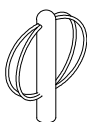
CO5 600 VS



CO5 SnapE



CO5 SnapD



CO5 CC600 CYKELSTATIV

- Cykelstativ i DGNB-mål (c/c 600 mm)
- Koniske bøjler, der passer til alle dækttyper
- Giver plads til lygter på forhjulssnav
- Er modulopbygget og kan sammensættes i længder efter behov
- Fås enkelt- eller dobbeltsidet
- Fås retvinklet (90°) eller skråtstillet (45°)
- Fås også som enkeltstativ (snap eller væg)
- Fås også i RAL-farver

MATERIALER:

- Varmgalvaniseret stål
- Fås også i pulverlakeret, varmgalvaniseret stål

MÅL:

- Søjle: Ø89 mm
- Vanger: Ø35 mm
- Bøjler: Ø14 mm
- Afstand mellem bøjler: c/c 600 mm
- Fås også med c/c 500 mm

MODULSTØRRELSER:

- Enkelt-sided: 3, 4 eller 5 pladser
- Dobbelt-sided: 6, 8 eller 10 pladser

MONTERING:

- Fås til nedstøbning, påboltning underlag eller vægmontage
- Anbefalet fundamentstørrelse: Ø300 x H600 mm
- Afstand fra terræn til midt bøjle: 350 mm
- Afstand fra terræn til underkant bøjle: 130 mm